

My Community Challenge B1

Мога да поема задачи за общността, в която живея.

Гражданско обучение по предприемачество



Подобряване качеството на живот

Как се измерва благосъстоянието? Каква роля играят понятия като брутен вътрешен продукт или коефициентът „Gini”? Това младежите научават в станциите за упражнения, изпълнявайки специални задачи. Накрая те трябва да разработят собствен индикатор за качеството на живота и да обменят мисли по темата.

Игри




Материали за станция 1: Да играем на БВП-мемори

Оборот	Междинно потребление	Данъци
Износ	Внос	Субсидии
Лично потребление	Държавно потребление	Инвестиции
Доходи от фирмена дейност и имущество	Възнаграждение на заетите лица	

My Community Challenge B1

Youth Start Entrepreneurial Challenges



6 млн. евро от продажба на сладки	брашно за една фурна	налози върху оборота, капитала, тютюн, напитки ...
Резервни части за Германия, жп релси за Словения, ...	Газ от Русия, риба от Норвегия, ...	Фондовете на ЕС, плащания към железниците...
Телевизори, мобилни телефони, питка с колбас, тоалетна хартия, ...	Образование, здраве, култура, инфраструктура, ...	Недвижимо имущество, машини, инструменти,...
Печалба и лихви	2.000 евро заплата	



Материали към станция 5:

Игра на карти „Квартет от държави“

Австрия



БВП:	49.074\$ (12.)
HDI:	0.881 (21.)
GINI:	29.2 (12.)
Big Mac:	4.56\$ (23.)
HPI:	47.1 (48.)

Германия



БВП:	45.085\$ (18.)
HDI:	0.911 (6.)
GINI:	28.3 (10.)
Big Mac:	4.94\$ (13.)
HPI:	47.2 (46.)

Босна и Херцеговина



БВП:	4.656 \$ (90.)
HDI:	0.731 (86.)
GINI:	36.2 (52.)
Big Mac:	-
HPI:	42.4 (73.)

Испания



БВП:	29.118\$ (27.)
HDI:	0.869 (27.)
GINI:	34.7 (43.)
Big Mac:	4.91\$ (17.)
HPI:	44.1 (62.)




Швеция



БВП:	58.164 \$ (8.)
HDI:	0.898 (12.)
GINI:	25.0 (1.)
Big Mac:	5.95\$ (4.)
HPI:	46.2 (52.)

Люксембург



БВП:	111.162 \$ (1.)
HDI:	0.881 (21.)
GINI:	30.8 (17.)
Big Mac:	-
HPI:	29.0 (138.)

Великобритания



БВП:	39.351 \$ (21.)
HDI:	0.892 (14.)
GINI:	-
Big Mac:	4.93\$ (15.)
HPI:	47.9 (41.)

Россия



БВП:	14.612 \$ (41.)
HDI:	0.778 (57.)
GINI:	40.1 (77.)
Big Mac:	2.55\$ (49.)
HPI:	34.5 (121.)



Италия



БВП:	34.619 \$(26.)
HDI:	0.872 (26.)
GINI:	36.0 (50.)
Big Mac:	5.18\$ (9.)
HPI:	46.4 (51.)

Хърватска



БВП:	13.530 \$(46.)
HDI:	0.812 (47.)
GINI:	33.7 (33.)
Big Mac:	-
HPI:	40.6 (82.)

Турция



БВП:	10.946 \$(54.)
HDI:	0.759 (69.)
GINI:	39.0 (68.)
Big Mac:	4.42\$ (24.)
HPI:	47.6 (44.)

Полша



БВП:	13.432 \$(47.)
HDI:	0.834 (35.)
GINI:	34.1 (37.)
Big Mac:	3.00\$ (42.)
HPI:	42.6 (71.)



Сърбия



БВП:	5.935 \$(78.)
HDI:	0.745 (77.)
GINI:	27.8 (7.)
Big Mac:	-
HPI:	41.3 (78.)

Бразилия



БВП:	11.208 \$(52.)
HDI:	0.744 (79.)
GINI:	54.7 (123.)
Big Mac:	5.86\$ (5.)
HPI:	52.9 (21.)

Боливия



БВП:	2.868 \$(118.)
HDI:	0.667 (113.)
GINI:	56.3 (126.)
Big Mac:	-
HPI:	43.6 (64.)

Колумбия



БВП:	7.826 \$(64.)
HDI:	0.711 (98.)
GINI:	55.9 (124.)
Big Mac:	4.65\$ (21.)
HPI:	59.8 (3.)



Куба



БВП:	-
HDI:	0.815 (44.)
GINI:	-
Big Mac:	-
HPI:	56.2 (12.)

САЩ



БВП:	53.143 \$(10.)
HDI:	0.914 (5.)
GINI:	40.8 (81.)
Big Mac:	4.80\$ (19.)
HPI:	37.3 (105.)

Мексико



БВП:	10.307 \$(56.)
HDI:	0.756 (71.)
GINI:	48.3 (109.)
Big Mac:	3.25\$ (39.)
HPI:	52.9 (21.)

Канада



БВП:	51.911 \$(11.)
HDI:	0.902 (8.)
GINI:	32.6 (26.)
Big Mac:	5.25\$ (7.)
HPI:	43.6 (64.)



Коста Рика



БВП:	10.185\$ (57.)
HDI:	0.763 (68.)
GINI:	50.7 (114.)
Big Mac:	4.00\$ (28.)
HPI:	64.00 (1.)

Австралия



БВП:	67.468\$ (6.)
HDI:	0.933 (2.)
GINI:	25.8 (2.)
Big Mac:	4.81\$ (18.)
HPI:	42.00 (76.)

Южна Африка



БВП:	6.618\$ (77.)
HDI:	0.658 (118.)
GINI:	63.1 (132.)
Big Mac:	2.33\$ (54.)
HPI:	28.2 (141.)

Нигерия



БВП:	3.010\$ (117.)
HDI:	0.504 (152.)
GINI:	34.6 (42.)
Big Mac:	-
HPI:	33.6 (125.)



Египет



БВП:	3.314\$ (110.)
HDI:	0.682 (110.)
GINI:	30.8 (17.)
Big Mac:	2.37\$ (53.)
HPI:	39.6 (91.)

Етиопия



БВП:	498\$ (169.)
HDI:	0.435 (173.)
GINI:	29.8 (13.)
Big Mac:	-
HPI:	39.2 (94.)

Мали



БВП:	715\$ (157.)
HDI:	0.407 (176.)
GINI:	33.0 (28.)
Big Mac:	-
HPI:	26.00 (147.)

Намибия



БВП:	5.462\$ (83.)
HDI:	0.624 (127.)
GINI:	63.9 (133.)
Big Mac:	-
HPI:	38.9 (96.)



ЧАД



БВП:	1.046\$ (147.)
HDI:	0.372 (184.)
GINI:	39.8 (73.)
Big Mac:	-
HPI:	24.7 (150.)

БВП:	
HDI:	
GINI:	
Big Mac:	
HPI:	

Карта за евентуална друга страна

Иран



БВП:	4.763\$ (89.)
HDI:	0.749 (75.)
GINI:	38.3 (65.)
Big Mac:	-
HPI:	47.23 (67.)

Обединени
Арабски
Емирства



БВП:	-
HDI:	0.827 (40.)
GINI:	-
Big Mac:	3,54\$ (36.)
HPI:	31.8 (129.)



Китай




БВП:	6.807\$ (72.)
HDI:	0.719 (91.)
GINI:	42.5 (88.)
Big Mac:	2.73\$ (45.)
HPI:	44.7 (60.)

Индия




БВП:	1.499\$ (136.)
HDI:	0.586 (135.)
GINI:	33.4 (32.)
Big Mac:	1.75\$ (55.)
HPI:	50.9 (32.)

Япония



БВП:	38.492\$ (23.)
HDI:	0.890 (17.)
GINI:	-
Big Mac:	3.64\$ (34.)
HPI:	47.5 (45.)

Бангладеш



БВП:	829\$ (153.)
HDI:	0.558 (142.)
GINI:	32.1 (25.)
Big Mac:	-
HPI:	56.3 (11.)



Саудитска Арабия



БВП:	25.852\$ (29.)
HDI:	0.836 (34.)
GINI:	-
Big Mac:	2.93\$ (43.)
HPI:	46.0 (53.)

Афганистан



БВП:	678\$ (161.)
HDI:	0.468 (169.)
GINI:	27.8 (7.)
Big Mac:	-
HPI:	36.8 (109.)

Тайланд



БВП:	5.779\$ (80.)
HDI:	0.722 (89.)
GINI:	40.0 (75.)
Big Mac:	3.12\$ (40.)
HPI:	53.5 (20.)

Сингапур



БВП:	55.182\$ (9.)
HDI:	0.901 (9.)
GINI:	-
Big Mac:	3.80\$ (30.)
HPI:	39.8 (90.)

Източници:

- Happy Planet Index (2014): HPI, <http://www.happyplanetindex.org/data/>; letzter Zugriff: 09.03.2015
 - Statista (2014): BIG MAC Index, <http://de.statista.com/statistik/daten/studie/199335/umfrage/big-mac-index--weltweiter-preis-fuer-einen-big-mac/>; Zugriff 09.03.2015
 - UNDP (2014): Human development index (HDI), <http://hdr.undp.org/en/content/human-development-index-hdi-table>; Zugriff: 09.03.2015
 - Световна банка (2014a): GDP per capita (current US\$), <http://api.worldbank.org/v2/en/indicator/ny.gdp.pcap.cd?downloadformat=excel> ; данни: 09.03.2015
 - The World Bank (2014b): GDP (current US\$), <http://api.worldbank.org/v2/en/indicator/ny.gdp.mkt.cd?downloadformat=excel> ; Zugriff: 09.03.2015
- Fotos: Fotolia alle Rechte abgegolten; Foto Dubai: Raithofer (2012)